

Serie 40 CD

Cajas y cuadros de distribución de superficie



4 familias que ofrecen una variedad de soluciones de ámbito industrial, terciario y civil.


- Gran modularidad: de 2 a 72 módulos;
 - Amplia gama de prestaciones: de IP40 a IP65;
 - Versiones con bastidor extraíble;
 - Versiones con materiales libres de halógenos;
- Productos con marca de calidad IMQ.

SERIE 40 CD

CAJAS Y CUADROS DE DISTRIBUCIÓN DE SUPERFICIE

GEWISS

Módulos			4	8	12	
Grado de protección: IP 65 Color: Gris RAL 7035 Puerta: transparente color humo Paredes: lisas						
Código			GW 40 101	GW 40 102	GW 40 103	
SERIE 40 CDK - CAJAS Y CUADROS MODULARES ESTANCOS DE SUPERFICIE - IP65		Grapas de fijación en pared para cajas y cuadros	GW 44 621	4	4	4
		Cubiertas decorativas de empalme para la entrada de tubos y bandejas	GW 40 473	-	-	1
			GW 40 474	-	-	-
		Regletas con barras de neutro y de tierra aisladas	GW 40 401	-	1	-
			GW 40 402	-	-	1
			GW 40 404	-	-	-
		Separadores horizontales interiores	GW 40 487	-	-	-
			GW 40 488	-	-	-
		Paneles ciegos de 1 módulo de altura para cuadros	GW 40 492	-	-	-
			GW 40 493	-	-	-
	Cerradura de seguridad cilíndrica	GW 40 422	1	1	1	

Módulos			4	8	12
Grado de protección: IP 55 Color: Gris RAL 7035 Puerta: transparente color humo Paredes: con orificios troquelados					
Código			GW 40 001	GW 40 003	GW 40 005
Preparados para alojar regleta					
Equipados con regleta					GW 40 004
	Grapas de fijación de superficie para cajas y cuadros	GW 44 621	4	4	4
		GW 40 401	-	1	-
	Regletas con barras de neutro y de tierra aisladas	GW 40 402	-	-	1 (x GW 40 005), en dotación (x GW 40 004)
		GW 40 421	-	-	1
	Llave triangular	GW 40 421	-	-	1



SERIE 40 CD

SERIE 40 CD

CAJAS Y CUADROS DE DISTRIBUCIÓN DE SUPERFICIE

					
GW 40 106	GW 40 104	GW 40 105	GW 40 107	GW 40 108	GW 40 109
4	4	4	4	4	4
-	1	1	-	-	-
1	-	-	1	1	1
-	-	-	-	-	-
-	1	2	-	-	-
1	-	-	2	2	2
-	1	2	-	-	-
-	-	-	1	2	3
-	2	3	-	-	-
-	-	-	2	3	4
1	1	2	1	2	2

SERIE 40 CD

	
GW 40 007	GW 40 009
GW 40 006	GW 40 008
4	4
2 (x GW 40 009), en dotación (x GW 40 006)	-
-	2 (x GW 40 009), en dotación (x GW 40 008)
1	1





SERIE 40 CD

CAJAS Y CUADROS DE DISTRIBUCIÓN DE SUPERFICIE

GEWISS

Módulos			8	12	24 (12x2)	
SERIE 40 CD - CAJAS DE SUPERFICIE DECORATIVAS PROTEGIDAS - IP40	Grado de protección: IP 40 Color: Blanco RAL 9016 Puerta: transparente color humo Paredes: lisas					
	Código	Preparados para alojar regleta	GW 40 043	GW 40 045	GW 40 047	
		Equipados con regleta		GW 40 044	GW 40 046	
		Grapas de fijación de superficie para cajas y cuadros	GW 44 621	4	4	4
		Regletas con barras de neutro y de tierra aisladas	GW 40 401	1	-	2 (x GW 40 047), en dotación (x GW 40 046)
GW 40 402			-	1 (x GW 40 045), en dotación (x GW 40 044)	-	
	Cerradura de seguridad cilíndrica de metal	GW 40 422	1	1	1	

SERIE 40 CD





Módulos			2	4	6	
SERIE 40 CD - CAJAS DE SUPERFICIE PROTEGIDAS - IP40	Grado de protección: IP 40 Color: Gris RAL 7035 Sin puerta Paredes: con orificios troquelados					
	Código	Preparados para alojar regleta	GW 40 022	GW 40 023	GW 40 024	
		Equipados con regleta				
		Grapas de fijación en superficie para cajas y cuadros	GW 44 621	4	4	4
		Regletas con barras de neutro y de tierra aisladas	GW 40 401	-	-	-
GW 40 402			-	-	-	

SERIE 40 CD

CAJAS Y CUADROS DE DISTRIBUCIÓN DE SUPERFICIE



		
GW 40 049	GW 40 051	GW 40 053
GW 40 048		
4	4	4
-	-	-
2 (x GW 40 049), en dotación (x GW 40 048)	2	4
1	1	2

			
GW 40 026	GW 40 028	GW 40 030	GW 40 032
	GW 40 027	GW 40 029	GW 40 031
4	4	4	4
1	-	2 (x GW 40 030), en dotación (x GW 40 029)	-
-	1 (x GW 40 028), en dotación (x GW 40 027)	-	2 (x GW 40 032), en dotación (x GW 40 031)

SERIE 40 CD